



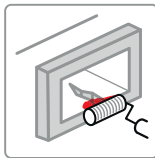
PRODUITS / OUTILLAGE UTILISES



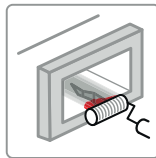
Merci de prendre connaissance des « Règles Générales » en début de fascicule, avant toute réalisation.



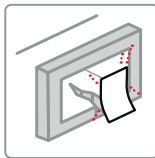
Mélanger la résine à 2-3% de durcisseur BPO. Poncer autour de la zone à réparer avec de l'abrasif P40.



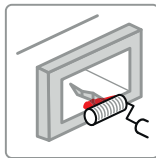
Appliquer une première couche de résine sur la zone poncée.




Appliquer le Mat de Verre et l'imprégner de résine jusqu'à parfaite transparence du mat. Répéter 2 ou 3 fois l'opération, couches mouillées sur mouillé, selon l'ampleur des dégâts.



Poncer au bout de 30 minutes de séchage avec un abrasif P40 ou P80



Pour terminer, appliquer 1 couche de Gelcoat de Finition Polyester Blanc. (Attention: respecter scrupuleusement les consignes de préparation et d'application indiquées sur le pot)

 **ASTUCE :** Nettoyage des outils au Super Nettoyant.